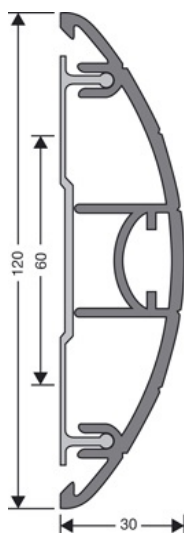



## TECHNISCHE FICHE



### BESCHRIJVING

Voor de bescherming van wanden in gangen  
Geboord - Gefreesd - Om te schroeven  
Onzichtbare bevestiging met behulp van klemveer

### GEBRUIK

Plaatsing op een wand bekleding of een geschilderde wand.

### REFERENTIE

Ref : 470001

### MATERIAAL

PVC profiel met zeer hoge schokbestendigheid - Brandbestendig  
classificatie Bs2 d0  
Glad oppervlak  
Conform REACH

### PLAATSINGSVOORSCHRIFTEN

Plaats het basisprofiel. Zoek de gaten en boor in de muur. Plaats de pluggen ROMUS 94154, schroef de basis met de schroeven ROMUS 94136. Klik de bovenste helft op de basis voor een goede bevestiging  
Klassering vuurbestendigheid M1.

De informatie in dit document wordt enkel ter indicatie meegedeeld. Ze kan geen aansprakelijkheid voor ROMUS medebrengen. De gebruiker of verwijzend persoon zal de compatibiliteit van de technische gegevens van het product controleren en vergelijken met de reële situatie. ROMUS behoudt elk recht om het volledige document of een deel ervan aan te passen zonder voorafgaande schriftelijke kennisgeving.

Architect :

Project :

E-mail :

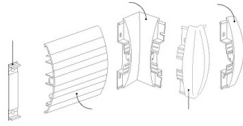
Tel :

Distributeur :

Tel :

E-mail :

## TECHNISCHE FICHE



### > ONDERHOUD

Te reinigen met neutrale schoonmaak schoonmaakmiddelen.

De informatie in dit document wordt enkel ter indicatie meegedeeld. Ze kan geen aansprakelijkheid voor ROMUS medebrengen. De gebruiker of verwijzend persoon zal de compatibiliteit van de technische gegevens van het product controleren en vergelijken met de reële situatie. ROMUS behoudt elk recht om het volledige document of een deel ervan aan te passen zonder voorafgaande schriftelijke kennisgeving.

Architect :

Project :

E-mail :

Tel :

Distributeur :

Tel :

E-mail :