MITEN OTTAA TEKNISEN MATON MITAT?

Tarvitsemme täsmälliset tiedot, jotta teknisen maton asennuksen riskit voidaan minimoida. Tästä syystä on tärkeää täyttää oleva tilauslomake kokonaan .
Ennen mittojen ottamista on varmistettava, että **lattia** maton alla **on täysin tasainen**, muussa tapauksessa se on viimeisteltävä uudestaan.
tilauslomakkeen kuvaan täytetään neliön tai suorakaiteen muotoisten STANDARDIMATTOJEN tiedot.
Kaikkien muiden muotojen tapauksessa on laadittava sapluuna.

- Jos syvennys on olemassa mutta kehystä ei ole:
- ota **SYVENNYKSEN SISÄMITAT** ja ilmoita, onko asennuskehystä vai ei. Tämä tieto on erittäin tärkeä, sillä sen perusteella määritetään tarvittava välys molemmille puolille, jotta matto voidaan asentaa ja irrottaa hoitoa varten.

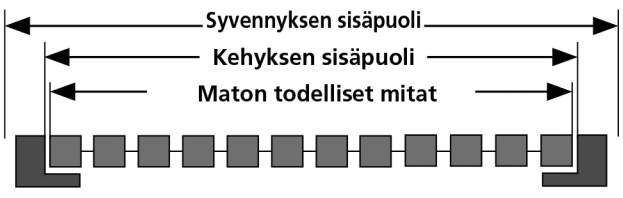

- Jos syvennys on olemassa ja kehys on kiinteä:
- ota **KEHYKSEN SISÄMITAT**. Sen perusteella määritetään tarvittava välys molemmille puolille, jotta matto voidaan asentaa ja irrottaa hoitoa varten.

- Jos haluat tilata maton tarkoilla mitoilla:
- ota **MATON TODELLISET MITAT,** matto valmistetaan ilmoitetun mittaiseksi.

- Jos mittojen ottaminen on liian vaikeaa tai muoto ei ole STANDARDI
- laadi **SAPLUUNA** ja lähetä se meille.

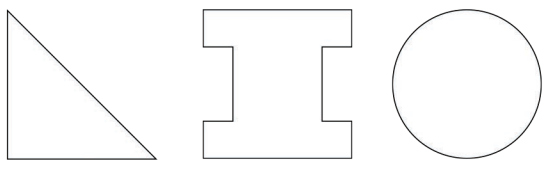

Tätä varten tyhjän kehyksen päälle on asetettava **lattiapäällysteenä käytettävä PVC-muovimatto**, joka kiinnitetään lattiaan paperiliimanauhalla. Ota leikkuri ja leikkaa PVC kehyksen reunojen mukaan käyttäen kehystä mallina. Merkitse kulkusuunta tussilla nuolella sekä kuviointi sapluunan oikealle puolelle, lisää myös päiväys ja tilauksen tekevän yhtiön nimi.

Älä käytä paperia, muovipressuja tai kevyttä pahvia, sillä ne ovat liian hauraita ja voivat mennä rikki, mikä voi aiheuttaa virheen valmistuksessa.
Kun sapluuna otetaan vastaan, laaditaan täsmällinen tarjous

Kaikissa tapauksissa tilauslomakkeessa on ilmoitettava seuraavat tiedot:
- Profiilien leveydet **L1 ja L2,** mm
- Maton pituudet **P1 ja P2,** mm
- **Ristimitta** D, mm, sen perusteella voidaan varmistaa tietokonesimulaation avulla ennen valmistuksen aloittamista, että ilmoitetut mitat ovat loogisia.
- Kulkusuunta ilmaistaan **NUOLELLA**.

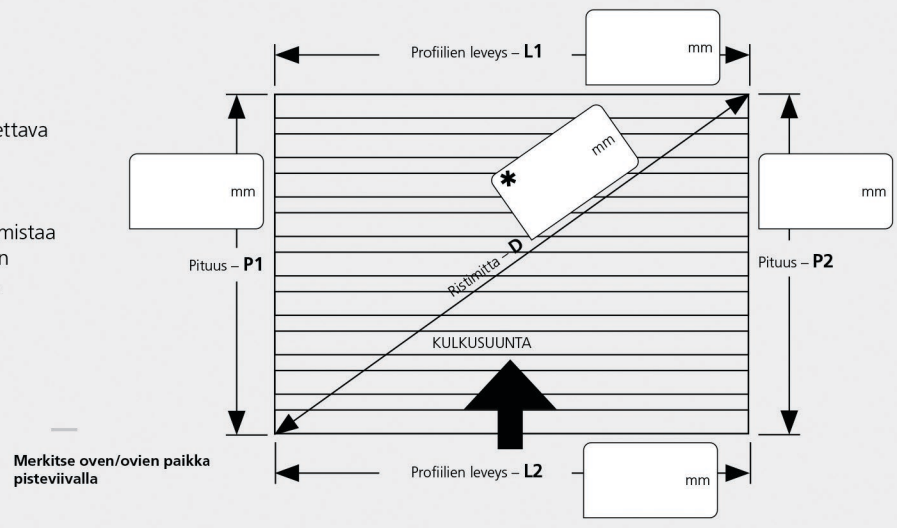

ISOKOKOISET TUULIKAAPPIMATOT

Mikäli mahdollista pyrimme valmistamaan maton yhtenä kappaleena. Isokokoisten mattojen tapauksessa on kuitenkin tarkoituksenmukaista valmistaa matto useana kappaleena.

Valmistus useana palana, jos matto ylittää seuraavat mitat:	Maksimi-leveys (mm)	Maksimi-pituus (mm)	Maksimi-paino (kg)
ROMAT	2500	-	60
ROMAT GT	3000	-	60
ROBUSTE - LIGHT	2300	1000	40
REVERSE	2300	600	40

Jos maton koko ja/tai paino ylittää yllä ilmoitetut maksimit, maton pakkauksesta ja kuljetuksesta veloitetaan **erillinen lisämaksu**.

Esimerkkejä mattojen painoista:
- 1 m² 12 mm:n Romat-mattoa painaa 9,5 kg.
- 1 m² 17 mm:n Romat-mattoa PVC-lamelleilla painaa 16,5 kg.
- 1 m² Robust-mattoa painaa 17,5 kg.

Mikäli matto joudutaan valmistamaan useasta palasta, muista ilmoittaa ovien sijainti.

HUOMIOI MATTOJEN PAINO, KUN VAIN YKSI HENKILÖ KÄSITTELEE NIITÄ!

Jos LEVEYS ylittää alla olevan taulukon mitat, matot valmistetaan useammassa osassa seuraavalla tavalla:

OIKEIN

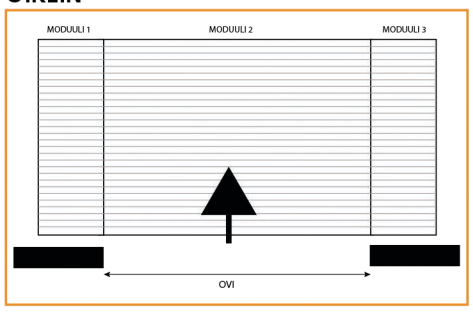

OIKEIN

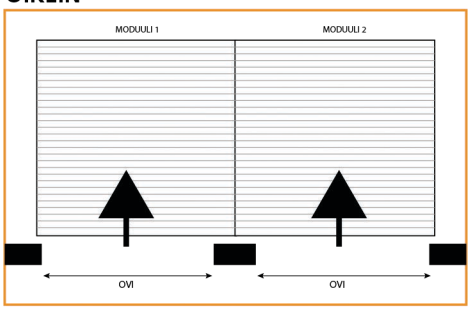

Ei koskaan valmisteta seuraavissa olosuhteissa:

VÄÄRIN

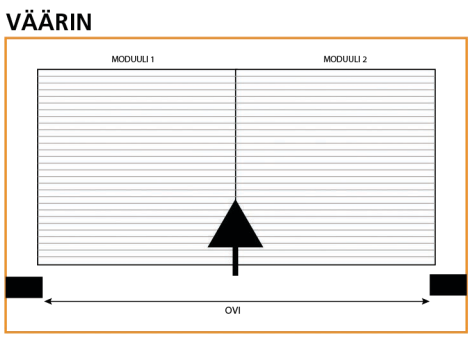

VÄÄRIN

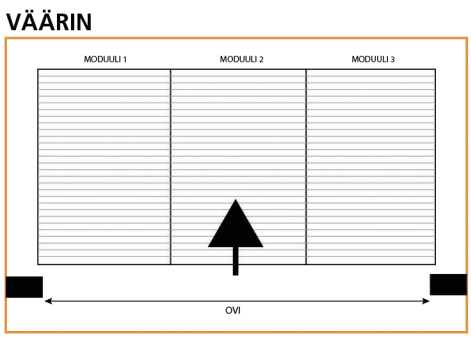

NEUVO
Hankkiessasi kahtena tai useampana moduulina toimitettavia ROMAT- tai ROMAT GT mattoja suosittelemme, että asennat LIITOSKAPPALEET moduulien väliin erityisesti liitoksen reunoihin ja keskelle.
Näin varmistetaan, että moduulit pysyvät kauniisti oikeilla paikoillaan, vaikka ne asennetaan paikkaan, jossa on runsaasti liikennettä.

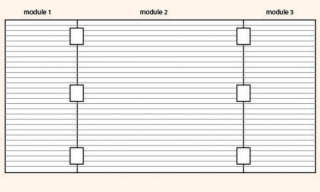

6109 4 kpl pakkaus liitoskappaleita

Useasta moduulista koostuvien mattojen sitomiseen toisiinsa, jotta profiilit pysyvät suorassa linjassa koko maton leveydeltä. Asennetaan pituussuunnassa 60–70 cm välein. ROMAT- ja ROMAT GT -matoille (ilman ruuveja).

6111 4 kpl pakkaus turvakiinnikkeitä

Takaa ROMAT GT -maton paikallaan pysymisen. Asenna turvakiinnikkeet mieluiten maton keskikohtaan, jotta matto voidaan rullata uudelleen hoitoa varten. Mukana 4 kpl erikoisruuveja ja ruuveihin sopiva ruuvikärki.

ERIKOISMUOTOJEN HINNOITTELU

Matot, joiden mitat eivät ole STANDARDIMITTOJA, eli:
- joiden kulmat eivät ole suoria
- erikoismuotoiset matot sapluunan kanssa tai ilman

→ hinnassa huomioitava pinta-ala on neliö tai suorakulmio, joka sisältää maton tavanomaisesta poikkeavan muodon,
→ ja hintaan lisätään 10 %.



- Ota meihin yhteyttä, jos haluat lisätietoja tai pyytää tarjouksen muusta kuin neliön tai suorakaiteen muotoisesta matosta.

ROMAT GT -mattojen osalta jotkin leikkaukset ja muodot ovat mahdollisia vain tietyllä ehdoilla.
Ota ehdottomasti yhteyttä meihin.