









¿CÓMO ELEGIR SU CALENTADOR?

| | Superficie | | Volumen | | | | | |
|------------------------------|---|---|---|---|--|---|---|---|
| | Eléctrico | Gas | Eléctrico | | Gas | Gasoil | | |
| |  |  |  |  |  |  |  |  |
| | IR-2 | PARASOL 12 kW INOX | RED-HOT VARIO 3 kW | RED-HOT 3,3 kW | RED-HOT 15 kW | K-15 | K-30 | K-37 |
| Edificio bien aislado | 6 m ² | Desaconsejado | 40 m ² 100 m ³ * | 80 m ² 200 m ³ * | 120 m ² 300 m ³ * | 360 m ² 900 m ³ * | 360 m ² 900 m ³ * | |
| Edificio aislado | 6 m ² | Desaconsejado | 18 m ² 45 m ³ * | 40 m ² 100 m ³ * | 48 m ² 120 m ³ * | 240 m ² 600 m ³ * | 240 m ² 600 m ³ * | |
| Edificio no aislado | 6 m ² | Desaconsejado | Desaconsejado | | 32 m ² 80 m ³ * | 140 m ² 350 m ³ * | 140 m ² 350 m ³ * | |
| Exterior | Desaconsejado | 20 m ² | Desaconsejado | | Desaconsejado | | | |

* Base altura de techo 2,50 m.